

ICP 备案 (非经营性互联网信息服务备案)[请认真阅读以下所有信息]

## 非经营性网站备案方法

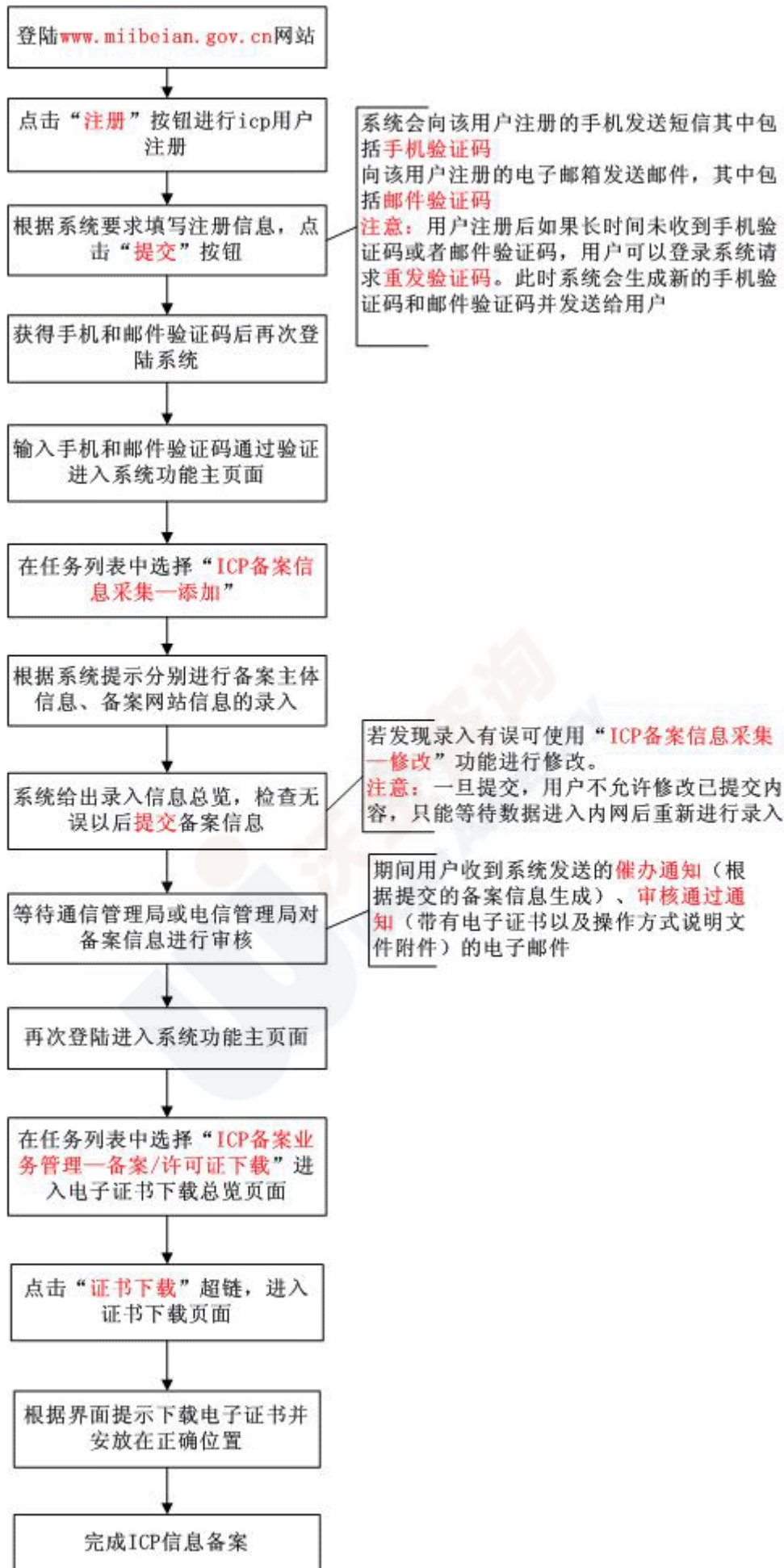
1. 访问 信息产业部备案网站 (网站打开比较慢, 请耐心等待: [www.miibeian.gov.cn](http://www.miibeian.gov.cn) )
2. [网站被通信管理局拒绝的常见原因\(必读\)](#)

The screenshot shows the login interface of the 'Information Industry Department ICP/IP Address Information Filing Management System'. It features a blue header with the system name. Below the header, there are input fields for '用户名:' (Username), '密码:' (Password), and '验证码:' (Captcha), with a '0005' captcha image. There are three buttons: '注册' (Register), '登陆' (Login), and '查询' (Query). A '找回密码' (Forgot Password) link is also present. A note states: '新用户(未备案的ICP用户)请先注册' (New users (unfiled ICP users) please register first). At the bottom, there are links for '我要举报' (Report) and '我要咨询' (Consult), and a prompt to visit [www.miibeian.gov.cn](http://www.miibeian.gov.cn) and click the registration button. On the right side, there is a '公告栏' (Notice Board) with several notices, including one about the deadline for website filing.

2. 点击接受, 开始注册

The screenshot shows a legal disclaimer page with a blue background. The title is '关于法律责任' (Legal Liability). It contains three bullet points: '本网站使用者因为违反本声明的规定而触犯中华人民共和国法律的, 一切后果自己负责, 本网站不承担任何责任。' (Users who violate the provisions of this statement and触犯 the laws of the People's Republic of China, bear all consequences themselves, and the website bears no responsibility.); '凡以任何方式登陆本网站或直接、间接使用本网站资料者, 视为自愿接受本网站声明的约束。' (Anyone who logs in to this website in any way or directly/indirectly uses its resources is deemed to have voluntarily accepted the constraints of this statement.); '本声明未涉及的问题参见国家有关法律法规, 当本声明与国家法律法规冲突时, 以国家法律法规为准。' (For issues not covered by this statement, refer to national laws and regulations. In case of conflict, national laws and regulations prevail.). At the bottom, there are two buttons: '我接受' (I accept) and '我拒绝' (I refuse). Below the buttons, a large banner reads '2-1 点击我接受, 开始注册' (2-1 Click I accept, start registration).

这个是信产部的流程图 备案流程见下:



### 3. 开始填写个人资料:

## ICP用户注册

用户名:	<input type="text"/>	* <span style="border: 1px solid black; padding: 2px;">用户名是否重复</span> 用户名中只允许输入中文字符、英文字符、数字和下划线
密码:	<input type="password"/>	*密码至少6位, 不能全是数字, 并且不能与用户名相同
请再次输入密码:	<input type="password"/>	*
所在省/自治区/直辖市:	<input type="text" value="请选择"/>	* 是指单位主体所在地
联系人姓名:	<input type="text"/>	*
联系人移动电话:	<input type="text"/>	*
联系人电子邮件:	<input type="text"/>	*请输入最常用的一个电子邮件, 形如: xyz@123.abc
备注:	<input type="text"/>	
验证码:	<input type="text"/>	<input type="text"/>
注:	<p>1. 我们将会把手机验证码、邮件验证码分别通过短信和电子邮件发给您, 因此请您认真填写移动电话和电子邮件!</p> <p>2. 如果您在注册后较长时间里仍然没有收到手机验证码或者邮件验证码, 请进入系统的身份验证页面, 使用"找回验证码"功能, 便可得到</p>	
<input type="button" value="注册"/> <input type="button" value="重设"/> <input type="button" value="返回登陆"/>		

# 2-3、一定要填写正确的资料, 一定

### 4. 收取电子邮件和手机得到验证码

#### 4.1 您会收到短消息, 内容类似如下:

尊敬的用户, 您的 ICP 备案信息注册成功! 用户名: eee, 手机验证码: 11467729, 详细信息见您的邮件。

#### 4.2 您会收到邮件, 内容类似如下:

尊敬的用户, 您的 ICP 备案信息注册成功! 用户名:hato, 邮件验证码是:19440077, 手机验证码已发送到您注册的手机中。请登录 ICP 备案网站 <http://www.miibeian.gov.cn>, 登录后分别输入手机验证码和邮件验证码, 通过验证后就可以开展各项工作了。

## 身份验证

### 3-1 输入手机和邮件验证码

为了系统安全, 您需要通过身份验证!

手机验证码:	<input type="text" value="11467729"/>
邮件验证码:	<input type="text" value="19440077"/>

如果您长时间未收到验证码, 请使用“找回验证码”功能, 可修改或变换你注册时填写的邮件地址和手机号码。

### 5. 验证通过后, 重新登陆系统

#### 5.1. 点击添加连接

## 5.2. 填写备案主体信息

备案主体信息	
ICP注册用户名	babysnow
主办单位名称	吴
主办单位性质	个人
主办单位有效证件号码	310
上级单位名称或投资者名单	吴
主办单位所在省	上海市
主办单位所在市	市辖区
主办单位所在县	宝山区
通信地址	81号601室
网站负责人姓名	吴
网站负责人有效证件号码	310 027
网站负责人办公电话	133 11
网站负责人手机号码	133 11
网站负责人EMAIL地址	baby .com

**3-4 按照规定填写完成**

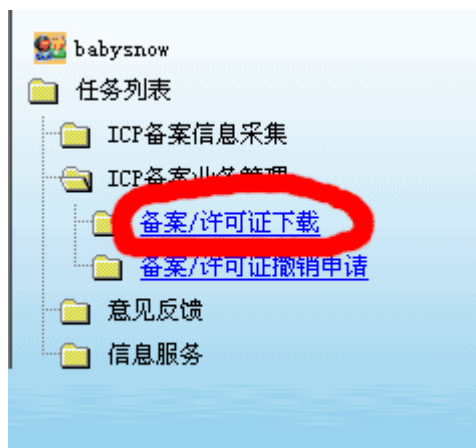
## 5.3 填写备案网站信息:

网站名称*	新动力	网站首页网址*	http://www.babysnow.com
所属接入服务提供者*	候选所属接入服务提供者 操作 已选所属接入服务提供者 中国电信集团重庆市电信有 <b>输入“重庆市”，点击查询</b>		
网站接入方式*	虚拟主机	服务器放置地点*	重庆
是否仅能通过IP访问	否		
网站域名列表	babysnow.com bbs.babysnow.com blog.babysnow.com www.babysnow.com 键入一条域名后回车，每行一条域名，例如： www.banner.com.cn mail.banner.com.cn ftp.banner.com.cn 也可以用*.banner.com.cn的形式代表		
是否动态IP	静态		
使用的IP列表	61.152.94.84 61.152.99.197 61.152.104.209 每行一条记录，回车换行， IP地址段的起始地址用“-”连接，例如： 192.168.10.5 192.168.1.10-192.168.1.30		
开设栏目是否涉 前置审批或专项 批内容*	<input type="checkbox"/> 新闻 <input type="checkbox"/> 出版 <input type="checkbox"/> 教育 <input type="checkbox"/> 医疗保健 <input checked="" type="checkbox"/> 其它		

**3-5 填写网站备案信息表，点击完成**

## 5.6 每天收取邮件，一般 1-2 天就可以收到通知

6. 收到邮件通知后，登陆备案系统，点击备案许可证下载链接



6.2 点击下载证书

单位全称	吴雪姣
备案序号	沪ICP备05000940号
上报时间	20050517
网站首页网址	
网站接入方式	
经营类型	
主办单位有效证件号	
上级单位或投资者	
开设栏目涉及内容	
服务器放置地点	
网站接入服务提供商	
通信地址	
审批时间	
备案证书文件	

**文件下载**

获取文件信息：  
bazu.cert 来自 211.94.1

估计剩余时间：  
下载到：  
传输速度：

下载完毕后关闭该对话框 (C)

打开 (O)    打开文件夹 (O)    取消

**文件下载**

某些文件可能会损害您的计算机。如果下面的文件信息看起来可疑，或者您不完全相信它的来源，请不要打开或保存此文件。

文件名: bazu.cert  
文件类型:  
来自: 211.94.161.58

您想要打开文件还是将它保存到您的计算机?

打开 (O)    保存 (S)    取消    详细信息 (M)

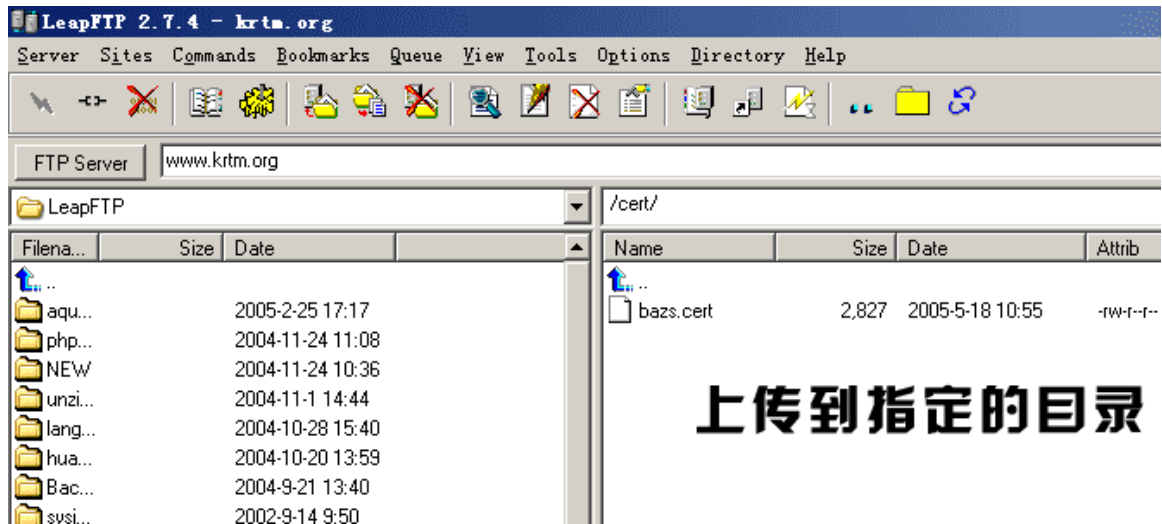
在打开这种类型的文件前始终询问 (W)

返回

**备案证书文件下载须知：**

1. 请将备案证书文件bazu.cert放到网站的cert/目录下。该文件必须可通过下列地址 <http://网站域名/cert/bazu.cert> 访问，其中网站域名指的是网站的Internet域名。
2. 将备案号/经营许可证号显示在网站首页底部的中间位置，如当地电管局另有要求，则以当地电管局要求为准。
3. 网站首页显示的备案号/经营许可证号必须带有超链，超链目标指向[www.miibeian.gov.cn](http://www.miibeian.gov.cn)。

6.3 把 bazu.cert 文件 FTP 上传到 cert 目录，



6.3.1 并在网站首页显示备案号, 连接去信息产业部备案网站系统: <http://www.miibeian.gov.cn>

-->我的信息

您的等级: **管理员** / 威望: **377** / 财富: **7892** / 支持度: **7** / 共发表帖子: **1392**  
 您上次登陆时间: 2005-05-29 09:53 | 您的IP: 61.173.112.3 | [查看我的主题](#)

-->友情链接

[中国论坛程序网][PHPWind][中国E动网][SupBB5超级论坛][新楚天][中国网侠联盟][恋雾迷尘][梧桐论坛][西部原创字部落][新视点][梦幻游戏网][爱国者下载站][黑联网络][蓝色农场][G3秘密基地][宠爱论坛][今日家教][Donews][幸运音乐][洛阳在线][网上商店][冒险岛][诗歌报][真乐论坛][就爱论坛][爱购物网论坛]

-->在线用户 - 共 18 人在线, 14 位会员, 4 位访客, 最多 118 人发生在 2005-04-08 23:00

管理员 总版主 论坛版主 禁止发言 未验证会员 天元 初段 普通会员 [打开在线列表]

Powered by **PHPWind v2.1.0 CE** Code © 2003-04 PHPWind

新动力论坛 Copyright 1999-2005 All Rights Reserved **沪ICP备05000940号**

## 备案帮助信息

- ◆ “主办单位名称” 若网站为个人开办, 则应填写**个人姓名**, 若网站为企业单位开办, 则应填写**公司全称**
- ◆ “主办单位有效证件号码” 若网站为个人开办, 则填写个人有效证件号码 (例如**身份证号码**), 若网站为企业开办, 请填写企业或事业法人**营业执照上的注册号 (即营业执照号码)**
- ◆ “上级单位名称或投资者名单” **个人请填写个人姓名, 企业请填写公司或单位全称**
- ◆ “主办单位所在省/主办单位所在市/主办单位所在县/通信地址/网站负责人姓名/负责人有效证件号码/网站负责人办公电话/网站负责人手机号码/网站负责人 EMAIL 地址” **按照实际情况如实填写**
- ◆ “网站接入方式” 请点浏览选择 “**虚拟主机**”
- ◆ “服务器放置地点” 请点浏览选择 “**重庆**”
- ◆ “是否仅能通过 IP 访问” 请选择 “**否**”
- ◆ “网站域名列表” 请务必输入您**虚拟主机绑定的所有域名**。
- ◆ “是否动态 IP” 请选择 “**静态**”
- ◆ “使用 IP 列表” 请填写您**自己网站的 IP 地址** (登陆我司网站的会员区, 在“网站空间管理”即可查看到您网站的 IP。)
- ◆ “开设栏目是否涉及前置审批或专项审批内容\*” 如果没有通过专项审核的, 一律选择 “**其它**”

备案通过后, 必须按以下方法安装。

- ◆ .FTP 登陆到您的空间, 在 wwwroot 这个目录下创建一个 cert 的目录, 然后将证书文件 (bazu.cert) 上

传到 cert 这个目录下。

- ◆. 在你的网站首页底部加上你的证书编号，并做一个连接，连接到 <http://www.miibeian.gov.cn>
- ◆. 登录到我们网站的会员区，选择左边的网站空间管理，看到你的订单列表上有个“备案”，点一下进去登记一下你的证书编号。

如果您对备案有什么疑问，请与我们联系，我们会协助您完成网站的备案。

我准备好了，开始备案  
[www.miibeian.gov.cn](http://www.miibeian.gov.cn)

## 备案相关说明

一、

[ICP、IP地址信息备案管理系统常见问题解答下载](#)（信息来源：信息产业部）

二、

[ICP与IP备案管理系统常见问题总结\(FAQ\)](#)（信息来源：信息产业部）

三、

[是否备案查询](#)（信息来源：信息产业部）

四、

[代码查询](#)：（包括单位分类代码查询、省、市、县代码查询、服务器放置地点查询等）

相关法律：

中华人民共和国国务院令 第 292 号《互联网信息服务管理办法》第十九条规定，未取得经营许可证，擅自从事经营性互联网信息服务，或者超出许可的项目提供服务的，由省、自治区、直辖市电信管理机构责令限期改正，有违法所得的，没收违法所得，处违法所得 3 倍以上 5 倍以下的罚款；没有违法所得或者违法所得不足 5 万元的，处 10 万元以上 100 万元以下的罚款。

根据中华人民共和国信息产业部令第 33 号《非经营性互联网信息服务备案管理办法》第二十二条规定，未履行备案手续提供非经营性互联网信息服务的，由住所所在地省通信管理局责令限期改正，并处一万元罚款；拒不改正的，关闭网站。（详见《非经营性互联网信息服务备案管理办法》第 22 条）